

Predslov	10
----------------	----

1. kapitola

Od pozemku k raju na záhrade

Základom je pozemok	12
Plánovanie záhrady	24
Stavba plotov a múrikov	38
Budovanie ciest, terás a voľných priestranstiev	42
Zatrávnené plochy	50

2. kapitola

Základy záhradkárčenia

Niečo o pôde	62
Obrábanie pôdy	70
Podstielka a zelené hnojenie ako ochranná vrstva	78
Hnojenie záhrady	86
Využívanie kompostu	93
Zdravé rastliny	103
Podpora užitočných organizmov	113





3. kapitola

Dreviny tvoria kostru záhrady

Stromy a kríky	120
Najkrajšie listnaté dreviny	131
Zákrpkové dreviny	193
Vysoké ihličnaté dreviny	201
Živé ploty ako oplotenie	224
Tvarované dreviny	234
Rododendrony v záhrade	236
Popínavé a plazivé rastliny	240
Ruže v záhrade	252

4. kapitola

Kvetinová záhrada

Letničky v záhrade	270
Odporúčaný výber letničiek	283
Trvalky v záhrade	319
Prehľad najkrajších záhonových trvaliek	340
Zimovzdorné okrasné trávy	357
Cibuľovité a hlúznaté kvetiny	364





5. kapitola

Ovocný sad

Pestovanie ovocných stromov pre krásu aj úžitok	394
Jadroviny	401
Kôstkoviny	412
Škrupinové ovocie	426
Bobuľoviny	429

6. kapitola

Zeleninová záhrada a pestovanie bylín

Zásadné úvahy	456
Pestovanie zeleniny pod fóliou, netkanými textíliami a sieťovinou	466
Všetko o siatí a sadení zeleniny	471
Zelenina a bylinky	484







7. kapitola


Prenosná zeleň vo vedierkach a válovcoch


Rastliny v nádobách	610
Výber vhodných rastlín	621
Výber pekných balkónových rastlín	688
Register	706


Tieto symboly označujú zvláštne vlastnosti záhradných rastlín


 zaujímavé listy


 mimoriadne pekné kvety


 konáre/kôra


 jesenné sfarbenie


 okrasné plody


 jedlé/využiteľné


 jedovaté


 pastva pre včely


 vône

 slnečné stanovište

 polotienisté stanovište

 tienisté stanovište

 vhodné na rez

 vhodné na sušenie

Majitelia záhrad si vyberajú stromy a kríky určitých vlastností, preto sme ku každému stromu alebo kríku pridali symboly vyjadrujúce jeho zvláštnosti. Pri výbere trvaliek a tráv sa treba riadiť ich požiadavkami na stanovište.