


O b s a h.



Úvod	Str
1. Co vyrozumíváme názvem pletení	
2. Co jest oko	
3. Čeho nám třeba ku práci	
4. Co jest jehlice pletací	
5. Co jest niť	
6. Z jakých nití pleteme nejobyčejněji	
7. Kterak začínáme	
8. Začíná-li se též jiným způsobem	
9. Na kolik ok začínáme	
10. Majíce začato, kterak pleteme dále	
11. Co vyvozujeme tímto obpletáním	
12. Jaké druhy ok známe	
13. Kterak pleteme oka hladká	
14. Kterak pleteme oka obracená	
15. Kterak se pletou oka anglická	
16. Anglicky obracená oka	
17. Jaký účel v pletení mají tyto druhy ok	
18. Dostačí-li ku všem vzorům	
19. Co jest nahazování	
20. Co jest ujímání	
21. Kterak ujímáme	
22. Kterak oka sejímáme	
23. Kterak oka převádíme	
24. Kterak se vyvozují vzory v pletení	
25. Kterak si vzory rozřídíme	
26. Kdy pleteme vzorovaně	
27. Jaká pravidla známe pro pletení vzorů	
28. Jaké předměty vyvozujeme pletením	
29. Co jest punčocha	
30. Z jakých nití pleteme punčochy	
31. Co jest lněná niť	
32. Co jest niť hedbávná	
33. Co jest vlna	
34. Co jest bavlna	
35. Z kolika částí sestává punčocha	
36. Co jest začínání	
37. Na kolik ok začínáme na punčochu	
38. Jaké systémy pletení punčoch jsou nejvíce známé	

	Strana
39. Co jest okolek	16
40. Co jest šáteček	16
41. Co jest lýtko	16
42. Kterak ujímáme	16
43. Co jest pěšinka	16
44. Kolikrát ujmemo na lýtku	17
45. Kolikrát kolem pleteme přes každé ujmutí	17
46. Jak dlouhé má býti předpatí	17
47. Kterak pleteme patu	17
48. Co jest vroubek	17
49. Kterak pleteme vroubky	18
50. Kolik vroubků na patě pleteme	18
51. Co jest příklopka	18
52. Kterak se plete příklopka	18
53. Kterak nabíráme vroubky	19
54. Co jest klínek	19
55. Co jest chodidlo	19
56. Co jest špička	20
57. Kterak splétáme oka	20
58. Kolik druhů špiček známe	20
59. Kterak se plete špička osmidílová	20
60. Jakých pravidel pro pletení punčoch ještě známe	21
61. Kterak si počínáme, pustíme-li při pletení oko	21
62. Co učiníme, když se nám objeví na punčoše chyba	22
63. Pleteme-li punčochy pouze hladce	22
64. Pleteme-li pouze punčochy ženské	22
65. Kterak pleteme punčochy dětské	23
66. Jaký jest podstatný rozdíl v punčoše mužské a ženské	23
67. Řídíme-li se pro punčochu mužskou jinými pravidly	23
68. Pleteme-li též šáteček	23
69. Kolikrát ujímáme při punčoše mužské	23
70. Kolikrát kolem obplétáme přes ujímání	23
71. Když jsme sujímaly patričný počet ok, kterak si počínáme dále	24
72. Co činíme, když jsou punčochy tak roztrhané, že nemožno jich více látati	24
73. Jak se podplétá	24
74. Kterak vyplétáme špičku i chodidlo	24
75. Kterak vyplétáme patu	24
76. Kterak vyplétáme vzorové kusy	26
77. Kterak sešíváme oka dvou jehlic k sobě	26
78. Kterak páreme oka na punčoše pro podplétání	26
79. Jakou niť zvolíme pro podplétání	26
80. Kterak se pletou tvary měřické	27
81. Kterak přidáváme	27
82. Kterak tvoříme z jednoho oka dvě	27
83. Jak nazýváme v pletení kruh	27
84. Jak pleteme dětskou karkulku	27
85. Zdobíme-li též karkulky	28
86. Kterak ukončíme karkulku a vůbec pletení v řadách	28
87. Pletou-li se karkulky pouze tímto způsobem	28
88. Jak se plete karkulka třídílová	28
89. Jak se plete karkulka s nátemením napříč pleteným	29
90. Jaké části dětského prádla ještě pleteme	29
91. Jak pleteme kabátek	29

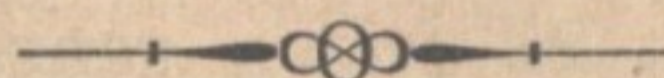
O b s a h.

	Strana		Strana
1. Co jest šití	3	34. Jak se šije přední steh	7
2. Čím spojujeme	3	35. Co jest stehovací steh	7
3. Co jest niť	3	36. Jak šije se zadní steh	8
4. Co jest jehla	3	37. Co jest obnitkový steh	8
5. Jaká má být jehla	3	38. Co jest pevný kraj	8
6. Jaké jehly si zvolíme	3	39. Jaký má být kraj osnovový	8
7. Jakou jehlu nesmíme zvoliti	3	40. Jaký ještě je kraj	8
8. Jaké nástroje k šití ještě známe	4	41. Co na něm vidíme	8
9. Co víte o nich	4	42. Jak šije se steh obšívací	9
10. Jaká má býti niť	4	43. Jak šije se steh perlový	9
11. Jaká niť látce jest přiměřena	4	44. Jak šije se steh rozmarinový	9
12. Jak dlouhou niť do jehly navlékáme	4	45. Jak šije se steh řetízkový	10
13. Jak navlékáme	4	46. Které stehy jsou lemující	10
14. Kterak jehlu v ruce držíme	4	47. Co učiníme, než je šijeme	10
15. Při začínání jak vedeme si	5	48. Jaké stehy lemující známe	10
16. Kdy musí se dělati na niti uzlíček	5	49. Co víte o stehu 1.	10
17. Proč nedělá se vždy uzlíček na niti	5	50. Jak šijí se oba dva stehy	11
18. Jak děláme uzlíček	5	51. Co víte o stehu 2.	11
19. Co učiníme s nití došitou	5	52. Co víte o stehu 3.	11
20. Jak zapošívá se niť	5	53. Které stehy čítáme k ozdobnějším	12
21. Kdy bereme podušku k šití	6	54. Jakými stehy zdobíme bílé prádlo	12
22. Kterak šití v ruce držíme	6	55. Jak šije se steh křížkový	12
23. Co vpícháním jehlou navlečenou v látce vyvozujeme	6	56. Jaké druhy křížkových stehů známe	12
24. Co jest steh	6	57. Jak pracuje se křížek oboustranný	12
25. Jaký má být steh	6	58. Jak šije se křížek čtverečkový	12
26. Kterak stehy rozřídíme	6	59. Z čeho sestává křížek	13
27. Které stehy čítáme k vodorovným	6	60. Ve kterém směru šijeme první steh	13
28. Které stehy čítáme ke kolným	6	61. V jaké mezeře šijeme tyto dva kosé	13
29. Které jsou kosé stehy	7	62. Jak šijeme steh řetízkový	13
30. Jak stehy dělíme po účelu	7	63. Jak šijeme steh tamburový	13
31. Které stehy nazýváme spojovacími	7	64. Jak šijeme steh smýčkovací	14
32. Kterak při tom vedeme si	7	65. Co víte o stehu kosticovém	15
33. Které jsou stehy spojovací	7	66. Jak šijeme ruský steh	16

	Strana
67. Jak mřížkovaný steh šije se	16
68. Co ze šití mřížky vyvodilo se	17
69. Co seřaděním stehů vyvodí se	17
70. Kterak nazýváme jednu řadu stehů	17
71. Jaké druhy švů známe	17
72. Které švy jsou spojovací	17
73. Jak jmenují se švy spojovací	17
74. Jak šije se šev obrubový	18
75. Co jest a jak se šije šev francouzský	19
76. Co jest obnitka	19
77. Co jest zápošev	19
78. Jak šije se	19
79. Kolik druhů zápošvů známe	20
80. Kolik obrátů práce jest při zápošvu	20
81. Se které strany nitky rozeznáváme	20
82. Jaké pravidlo máme pro škrtnání	20
83. Řetízek jak šije se	20
84. Rozmarie jak šije se	20
85. Kterak nestejně délkyspojují se	21
86. Kterak takové zdrhnutí nazývá se	21
87. Jaké druhy řas známe	21
88. Jak řasy nabíráme	21
89. Jak řasy skládáme	21
90. Kterak kraj řasný s hladkým spojuje se	21
91. Zůstane-li šev po rubu roztřepený	21
92. Jak vedeme si všívající řasný kraj k látce podvojně	22
93. Jak takový kus přeložený jmenuje se	22
94. Co jest spoutání	22
95. Jaké druhy spoutání známe	22
96. Jaké kraje spoutají se	22
97. Co jest šněrování	23
98. Jak šijeme díрку kulatou	23
99. Jak upravíme kraje pro zapínání	23
100. Jak dířka knoflíková šije se	23
101. Známe-li ještě jiná poutka šitá	24
102. Jak přiřívá se knoflík	24
103. Jak přiřívá se kařounek	24
104. Co jsou švy lemující	25
105. Co jest obruba	25
106. Jaké švy lemující známe	25
107. Známe-li ještě jiné druhy lemování	25
108. Co jest lemovka	25
109. Kterak lemujeme lemovkou	25

	Strana
110. Co jest výpustek	25
111. Kterak jím lemujeme	25
112. Kterak zoubkovitě lemujeme	26
113. Které švy ozdobnými nazývají se	26
114. Kdy šijeme švy ozdobné	26
115. Jak šev ozdobný nad lemem nazývá se	26
116. Čím nápodobí se	26
117. Jak tyto ozdoby přiříváme	26
118. Co šijeme těmito druhy švu	27
119. Co jest šití bílého prádla	27
120. Který druh jest nejjednodušší	27
121. Které prádlo obrubujeme	27
122. Když je prostěradlo ze zdvou půlí, co dříve učiníme	27
123. Jak šijeme povlaky	27
124. Jak šijeme podušky	28
125. Kterak zdobíme podušky	28
126. Jak ženská košile šije se	28
127. Jak upravíme podolek	28
128. Jak lemujeme výstřih u krku	29
129. Jak nazýváme takové košile	29
130. Jaké košile ještě známe	29
131. Čehož dbáme, lemující výstřih u krku	29
132. Jak jej lemujeme	30
133. Čím ještě zdobíme výstřih	30
134. Kterak košile ozdobná u krku upraví se	30
135. Jak šijeme náprsenku	30
136. Jak široká náprsenka má býti	31
137. Jak záhybky si upravíme a šijeme	31
138. Jak náprsenku k podolku přiříváme	31
139. Jak tento pásek všijeme	31
140. Jak výstřih u krku při náprsence upravíme	31
141. Jak zdobíme ještě náprsenku	32
142. Kolik dířek knoflíkových šijeme	32
143. Jak vedeme si při šití košile se sedlem	32
144. Jak upravíme podolek pro sedlo	32
145. Kterak sedlo přiřívá se	32
146. Jak šijou se rukávy	33
147. Co učiníme majíce rukáv sešitý	33
148. Zdobíme-li rukávy	33
149. Jak šijou se rukávy celistvé	33
150. Kterak rukávy všíváme	33
151. Který způsob je vhodnější	33

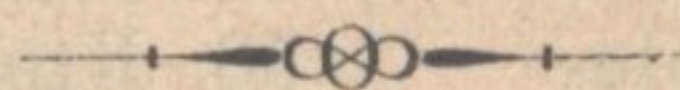
Strana	Strana		
152. Jak upravíme si otvor rukávový	34	176. Co učiníme, když je prádlo vetché	39
153. Jak všíváme rukáv po rubu .	34	177. Jakým způsobem prádlo spravujeme	39
154. Jak všívají se rukávy po lícu	34	178. Kdy spravujeme vysazováním	40
155. K čemu máme zření	34	179. Jak při tom vedeme si	40
156. Kterak jméno znamenáme .	34	180. Kdy prádlo látáme	40
157. Jakými pravidly při šití mužské košile vedeme si	34	181. Co jest látáno	40
158. Kterak náprsenka šije se . . .	35	182. Kterak látání vyvozuje se .	40
159. Kterak náprsenka do pásku vsazuje se	36	183. Kolik druhů látání známe .	41
160. Jak sedlo ku košili přišívá se	36	184. Kterak ještě dělíme látání .	41
161. Jak výkroj u krku uspořádáme	37	185. Jak látáme trženiny	41
162. Kterak rukávy šijeme	37	186. Jak látáme punčochy	41
163. Kterak rukávy v dolních krajích ukončí se	37	187. Jak látáme punčochy stehem plátěným	41
164. Jak rukávy všívají se	37	188. Jak látáme punčochy stehem pleteným	41
165. Kolik dírek šije se	37	189. Jakou jehlou látáme	42
166. Kde znamená se jméno	38	190. Jakou nití látáme	43
167. Co pozorujeme při šití mužské košile	38	191. Co učiníme než začneme látati tkaniny	43
168. Jaké prádlo ještě šijeme	38	192. Kterak osnova napíná se	43
169. Jak vedeme si při šití prádla dětského	38	193. Kolik nití napínáme na osnovu	
170. Jak šijeme prádlo ozdobné .	38	194. Co jest útek	43
171. Čím ozdobuje se bílé prádlo	38	195. Kterak látáme plátno a jiné tkaniny hladké	43
172. Jaké druhy kraje a vložek hodí se pro bílé prádlo	39	196. Kterak látáme barchent a kepr	43
173. Co jest podlinka	39	197. Kterak látáme činovatiny	44
174. Kolik druhů zdrhování podlinek známe	39	198. Kterak látáme damašek	44
175. Jak tyto druhy šijou se	39	199. Jakou nití látáme tkanivo	44
		200. Jakou jehlou látáme tkanivo	45
		201. Jakou jehlou látáme	45



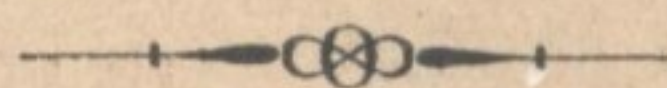
O b s a h.

	Strana		Strana
1. Co jest síťování	3	29. A síťováním do kola	11
2. Kterak síťování vyvozuje se	3	30. Jaké druhy půdy síťované známe	11
3. Co jest základem práce	3	31. Jakou půdu hladkou nazýváme	11
4. Z čeho síťujeme	3	32. Co vidíme na hladké půdě	11
5. Jakých nástrojů třeba k síťování	3	33. Kolik ok třeba na jeden čtve- reček	11
6. Co jest jehla síťovací	3	34. Kterak hladká půda jinak ještě nazývá se	11
7. K čemu jehla slouží nám	4	35. Známe-li ještě jiný druh hladké půdy	11
8. Kterak niť navíjí se	4	36. Čím tato od předešlé různí se	12
9. Co jest váleček	4	37. Kterak síť rovná vyvozuje se	12
10. K čemu váleček slouží nám	4	38. Kterak ujímáme	12
11. Co jest uzlík	4	39. Kterak přidáváme	12
12. Co vyvodíme, když váleček jednou obtočíme nití a nad ním zadrhneme uzlík	5	40. Kdy pracujeme v síti kosé	12
13. Kterak síťujeme	5	41. Kdy rovnou síťovinu zvolíme si	12
14. Jaká jest poduška	5	42. Co jest půda složitá	13
15. Jaké postupy pozorujeme při síťování ok	6	43. Jaké druhy ok známe	13
16. Kterak při těchto postupech vedeme si	6	44. Kterak oko podvojně síťuje se	13
17. Co jsme vyvodily, zadrhnuvše uzlík	9	45. Kterak oko dlouhé síťuje se	13
18. Kterak takové oko síťované na- zýváme	9	46. Kterak oko kulaté síťuje se	13
19. Jaký rozdíl jest mezi okem ple- teným, háčkovaným a síťovaným	9	47. Kterak oko pásemkové síťujeme	13
20. Co učiníme, když oka jsou ne- stejná	9	48. Kterak oko tylové síťuje se	14
21. Co vyvodíme, když nepřetržitě do smyčky velké síťujeme	9	49. Jaká jest půda vzorová	14
22. Co učiníme, když jsme jednu řadu ok usíťovaly	9	50. Kterak vzorová půda a vzor v síťovině vyvozuje se	14
23. Kterak síťujeme řady další	9	51. Kterak pracujeme půdu an- glickou	15
24. Když dojde niť v práci, kterak vedeme si	10	52. Kterak půda čtvercová pra- cuje se	15
25. Kterak práci ukončujeme	10	53. Kterak půda růžová síťuje se	16
26. Pracujeme-li vždy jen v řadách	10	54. Kterak síť křížová pracuje se	16
27. Kterak při tom vedeme si	10	55. Kterak půda hvězdová pra- cuje se	17
28. Co vyvodíme síťováním v řadách	11	56. Kterak půda gobelinová síťuje se	17
		57. Kterak půda egyptská pracuje se	17
		58. Kterak půda pestrá vyvozuje se	18
		59. Kterak půda perlová vyvodí se	18
		60. Kterak síťujeme perlami	18


	Strana		Strana
61. Kterak tvary měřické pracují se	18	85. Jakou nit volíme	26
62. Kterak v síti kosé pracují se	18	86. Kterak napínáme	27
63. Které se stran pracují se	19	87. Jakými stehy prošíváme síťovou guipuru	27
64. K čemu pruh slouží nám	20	88. Které stehy čítáme k průzračným	27
65. Kterak pruh zubovitý pracuje se	20	89. Jaké stehy průzračné známe	27
66. Kterak síťujeme pruh zubovitý po délce jeho	20	90. Vyplňujeme-li stehy průzračnými pouze půdu	29
67. Kterak vedeme si při kraje vzorové	21	91. Jaké jsou nejznámější figurky ze stehův průzračných	29
68. Které tvary ze středu jejich pracujeme	21	92. Kterak steh růžicový pracuje se	30
69. Jakými pravidly vedeme si, síťující čtyř- a víceúhelníky	21	93. Jaké figurky vzorové ještě známe	31
70. Kterak bychom asi síťovali čtverec	21	94. Které stehy čítají se k plným	31
71. Kterak kruh síťuje se	22	95. Jaké jsou stehy plné	31
72. Kterak měřické tvary v síti rovné vyvozují se	22	96. Kterak umístujeme figurky tyto	32
73. Má-li tento pruh též kraje zoubkované	24	97. Jaké plné stehy ještě známe	32
74. Co sestavujeme ze tvarův měřických	25	98. Co jsou stehy vypouklé	33
75. Čeho jest síťovina základem	25	99. Které stehy vypouklé známe	33
76. Kterak jinak práce zove se	25	100. Kterak vedeme si při šití stehu prošívacího	34
77. Kolik druhů prošívání známe	25	101. Kolik nití napínáme	34
78. Co jest obyčejné prošívání	25	102. Jaké figurky vyvozujeme	34
79. Kterak vedeme si při prošívání	25	103. Kterak steh pracujeme	34
80. Čím prošíváme	25	104. Kterak steh stonkový šijeme	35
81. Jakou jehlou prošíváme	25	105. Co víme o stehu smyčkovacím	35
82. Kterak steh prošívací pracujeme	26	106. Kterak rychlosteh šijeme	35
83. Jakými pravidly vedeme si	26	107. Které stehy ozdobující umístujeme	36
84. Kterak při prošívání guipurovém vedeme si	26	108. Kterak síťovina uvnitř vzoru vystřihuje se	36



	Strana
92. Z jakých částic kabátek sestává	29
93. Jak poznáme, že velikost kabátku jest přiměřena ku karkulce . . .	29
94. Pleteme-li v řadách, nebo dokola	30
95. Kterak si urovnáme roztřepené kraje	30
96. A jakým	30
97. Jaký vzor si zvolíme	30
98. Nabeřeme-li každé řetízkové oko	30
99. Jak dlouhý kus pleteme, prve než rozdělujeme kabátek na části .	31
100. Kterak si oka rozdělíme	31
101. Jak pleteme zádička	31
102. Kterak pleteme prsíčka	32
103. Kterak se pletou náramky	32
104. Kterak pleteme nyní dále	32
105. Kterak pleteme rukávky	32
106. Kterak tvoříme klínek	33
107. Jak dlouhý jest klínek	33
108. Kterak zdobíme rukávek	33
109. Z čeho pleteme bačkorky pro děti	33
110. Kterak se pletou bačkorky	33
111. Kterak se plete povijan	34
112. Kterak pleteme slintáček	34
113. Co jest vložka	35
114. Co jest krajka	35
115. Kterak se tvoří zoubky při kraje	35
116. Kterak pleteme záslony	35
117. Kterak si vedeme při pletení pokrývek	36
118. Kterak pleteme sáček	36
119. Jakými pravidly vedeme si při pletení z vlny	36
120. Kterak pleteme zahříváček	37
121. Jakými pravidly při pletení vedeme si	37



O b s a h.

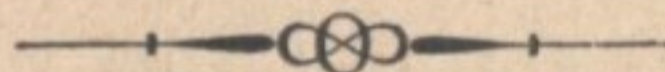


	Strana
1. Co jest háčkování	3
2. Kterak je vyvozujeme	3
3. Co jest jehlice háčkovací	3
4. Jaké druhy háčků známe	3
5. Z čeho háčkujeme	3
6. Kterak háček v ruce držíme	4
7. Kterak práci v ruce držíme	4
8. Co jest oko	4
9. Kterak oko vyvozujeme	4
10. Kterak smyčku novou vyvozujeme	4
11. Kterak nahazujeme	4
12. Kterak oko háčkované označujeme	5
13. Jaké druhy ok známe	5
14. Jaké jiné tvary z ok vyvozujeme	5
15. K čemu nám slouží tyto různé druhy ok	5
16. Z čeho název oko řetízkové odvozuje se	5
17. Kterak začínáme	5
18. Známe-li v háčkování jiné druhy začínání	6
19. Kterak začínáme krátkými sloupky	6
20. Majíce začato, kterak háčkujeme dále	6
21. Jak nazýváme takto obháčkováný řetízek	7
22. Kterak řady připojujeme	7
23. Vpícháme-li do každého v řadě oka	7
24. Háčkujeme-li v řadách semo tamo	7
25. Kterak řady označujeme si při práci	7
26. Čeho nám dbáti jest při háčkování řad	7
27. Pracujeme-li též do kola	8
28. Jaký rozdíl jest mezi řadou upletenou a uháčkovanou	8
29. Kterak pevné sloupky háčkují se	8
30. Kterak sloupky krátké háčkují se	8
31. Kterak sloupky křížové háčkují se	8
32. Kterak sloupky polovičné háčkují se	8
33. Kterak sloupky dlouhé háčkují se	9
34. Kterak sloupky podvojně háčkují se	9
35. Kterak sloupky skřížené háčkují se	9
36. Kterak sloupky zdrhované háčkují se	10
37. Kterak steh žebérkový háčkujeme	10
38. Kterak steh ruský vyvozuje se	10
39. Kterak steh tunésský háčkuje se	10

	Strana
40. Jaké práce nazvíce stehem tunésským vyvozují se	11
41. Jaké jiné stehy pro vlnu známe	11
42. Které stehy pro vlnu jsou nejznámější	11
43. Kterak steh s přednitkou pracuje se	13
44. Kterak oblouček pracuje se	13
45. Kterak mřížka nebo dirka háčkuje se	14
46. Kterak plný čtverec háčkuje se	15
47. Kterak pecky háčkují se	15
48. Kterak pikot tvoří se	15
49. Kterak metlička tvoří se	15
50. Co všechno háčkováním těchto druhů ok vyvozuje se	15
51. Jaký rozdíl jest mezi půdou pletenou a háčkovanou	15
52. Jaké druhy půdy háčkované známe	15
53. Co nazýváme půdou hladkou	16
54. Kterak jednotvárnost hladké půdy oživujeme	16
55. Co vyvozujeme barvitým háčkováním	16
56. Kterak barvitost vyvozujeme	16
57. Jaká pravidla známe pro háčkování barvité	16
58. Kterak poznáme, kdy a jakou barvu máme střídati	16
59. Kdy háčkujeme přes nitě položené	17
60. Jakou půdu vzorovanou nazýváme	17
61. Kdy jest půda hustá a kdy prolamovaná	18
62. Kterak řady obloučků připojujeme	18
63. Kterak dirky v řadách připojujeme	18
64. Jaké druhy vzorované půdy známe	18
65. Kterak vzory prolamované vyvozují se	19
66. Kterak vzory mřížované vyvozují se	19
67. Kterak vzory pro vlnu tvoří se	19
68. Kterak vzory vypouklé vyvozují se	19
69. Na jaké půdě háčkují se vzory vypouklé	19
70. Kterak pracují se vzory vypouklé	21
71. Kterak dozvíme se, jaký druh ok pracovati máme	21
72. Co všechno háčkujeme	21
73. Jakými pravidly při háčkování kabátku, karkulky a slintáčku vedeme si	21
74. Kterak tvary měrické háčkujeme	21
75. Kterak ujímáme v háčkování	22
76. Kterak přidáváme	22
77. Jak nazývá se kruh v háčkování	22
78. Jakým způsobem tvary měrické spojujeme	22
79. Kterak kusy jednotlivé sháčkují se	22
80. Co utvoří se obháčkováním předmětů	23
81. Jakými pravidly zde vedeme si	23
82. Jaké vroubení známe ještě	23
83. Můžeme-li kraje již při začínání zdobiti	23
84. Kterak ozdobně začínáme	23
85. Kterak v háčkování zdobíme kraje	24
86. Kterak zdobíme kraje obloučky	24
87. Kterak zdobíme kraje zoubčky	24
88. Kterak pikoty háčkují se v lemu	24
89. Co je kraječka	24
90. Co je vložka	25
91. Jaké ozdoby lemové ještě háčkem pracujeme	25
92. Co názvem „oka“ vyrozumíváme	25
93. Kterak oka ještě upotřebíme	25

	Strana
40. Jaké práce nazvíce stehem tunésským vyvozují se	11
41. Jaké jiné stehy pro vlnu známe	11
42. Které stehy pro vlnu jsou nejznámější	11
43. Kterak steh s přednitkou pracuje se	13
44. Kterak oblouček pracuje se	13
45. Kterak mřížka nebo dirka háčkuje se	14
46. Kterak plný čtverec háčkuje se	15
47. Kterak pecky háčkují se	15
48. Kterak pikot tvoří se	15
49. Kterak metlička tvoří se	15
50. Co všechno háčkováním těchto druhů ok vyvozuje se	15
51. Jaký rozdíl jest mezi půdou pletenou a háčkovanou	15
52. Jaké druhy půdy háčkované známe	15
53. Co nazýváme půdou hladkou	16
54. Kterak jednotvárnost hladké půdy oživujeme	16
55. Co vyvozujeme barvitým háčkováním	16
56. Kterak barvitost vyvozujeme	16
57. Jaká pravidla známe pro háčkování barvité	16
58. Kterak poznáme, kdy a jakou barvu máme střídati	16
59. Kdy háčkujeme přes nitě položené	17
60. Jakou půdu vzorovanou nazýváme	17
61. Kdy jest půda hustá a kdy prolamovaná	18
62. Kterak řady obloučků připojujeme	18
63. Kterak dirky v řadách připojujeme	18
64. Jaké druhy vzorované půdy známe	18
65. Kterak vzory prolamované vyvozují se	19
66. Kterak vzory mřížované vyvozují se	19
67. Kterak vzory pro vlnu tvoří se	19
68. Kterak vzory vypouklé vyvozují se	19
69. Na jaké půdě háčkují se vzory vypouklé	19
70. Kterak pracují se vzory vypouklé	21
71. Kterak dozvíme se, jaký druh ok pracovati máme	21
72. Co všechno háčkujeme	21
73. Jakými pravidly při háčkování kabátku, karkulky a slintáčku vedeme si	21
74. Kterak tvary měrické háčkujeme	21
75. Kterak ujímáme v háčkování	22
76. Kterak přidáváme	22
77. Jak nazývá se kruh v háčkování	22
78. Jakým způsobem tvary měrické spojujeme	22
79. Kterak kusy jednotlivé sháčkují se	22
80. Co utvoří se obháčkováním předmětů	23
81. Jakými pravidly zde vedeme si	23
82. Jaké vroubení známe ještě	23
83. Můžeme-li kraje již při začínání zdobiti	23
84. Kterak ozdobně začínáme	23
85. Kterak v háčkování zdobíme kraje	24
86. Kterak zdobíme kraje obloučky	24
87. Kterak zdobíme kraje zoubčky	24
88. Kterak pikoty háčkují se v lemu	24
89. Co je kraječka	24
90. Co je vložka	25
91. Jaké ozdoby lemové ještě háčkem pracujeme	25
92. Co názvem „oka“ vyrozumíváme	25
93. Kterak oka ještě upotřebíme	25

	Strana
94. Kterak při práci vedeme si	25
95. Co jest uzlík	25
96. Kterak smyčky zadržují se	25
97. Kolik uzlíků na háček zadržujeme	26
98. Kterak uzlíky spojujeme ve kroužek	26
99. Kterak tyto kroužky k sobě připojujeme	27
100. Čím tyto kroužky zdobíme	27
101. Kterak polokroužky háčkujeme	27
102. Jak vedeme si při sestavování růžic z polokruhů	28
103. Kterak ze kroužků a růžic vzory a předměty ozdobné sestavujeme	28
104. Jaký druh drhané práce háčkem též pracujeme	28
105. Kterak háčkujeme prýmku na vidličce	28
106. Co jest vidlička	28
107. Jakou niť beřeme ku práci	29
108. Kterak vidličku držíme	29
109. Jakými pravidly při práci vedeme si	29
110. Kterak začínáme	29
111. Jakými druhy ok smyčky ve středu zadržujeme	30
112. Kterak sloupky a jiná spojovací oka ku smyčkám připojujeme	30
113. Kterak uháčkované prýmky spojujeme ve plochu vzorovanou	30
114. Jaké předměty z prýmek na vidličce sestavují se	30



O b s a h.

	Strana
1. Co zahrnujeme všechno v název bílé prádlo	3
2. Kterak bílé prádlo rozřídujeme	3
3. Z čeho šijeme bílé prádlo	3
4. Co jest plátno	3
5. Co jest batist	4
6. Co jest damašek	4
7. Co jest činovatina	4
8. Co jest kanafas	4
9. Co jest linon	4
10. Co jest muselín	4
11. Co jest širding	4
12. Co jest dvojtkanina	5
13. Co jest kanafas bavlněný	5
14. Čeho nám nejprvé činiti jest, chceme-li přistřihovati	5
15. Co jest přistřihování	5
16. Čeho nám k střihání třeba	5
17. Co jsou nůžky	5
18. Kterak střiháme	5
19. Známe-li více druhů střihání	6
20. Kterak rozstřihujeme látku	6
21. Co nazýváme přistřihováním	6
22. Co nazýváme obstřihováním	6
23. Kterak si látku upravíme	7
24. Kterak niť z plátna taháme	7
25. Který druh prádla rozstřihuje se	7
26. Které předměty bílého prádla čítáme k prádlu domácímu	7
27. Jakými pravidly vedeme si u přistřihování prádla ložního	8
28. Kterak přistřihneme na prostěradlo	8
29. Mnoho-li plátna třeba na 1 prostěradlo	8
30. Jakým rozměrem řídíme se při povlakách	8
31. Kterak při užší látce vyhovíme šířce látky	8
32. Mnoho-li třeba látky na velkou cýchu	9
33. Jaký poměr známe pro střihání podušek	9
34. Jest více druhů podhlavniček	9
35. Jak široké střiháme podušky	10
36. Mnoho-li látky spotřebujeme na podušky	10
37. Jaké povlaky ještě šijeme	10
38. Kterak na malou podušku střiháme	10

	Strana
39. Kterak na prachovku stříháme	10
40. Kterak povlak na malou přikrývku stříhá se	10
41. Co zahrnujeme v prádlo oděvné	11
42. Kterak na košili ženskou přistřihuje se	11
43. Z čeho šijeme košile ženské	11
44. Z jakých částic košile ženská sestává	11
45. Jakým pravidlem vedeme si	12
46. Který druh košil ženských jest nejslušnější	12
47. Kterak košile dvouklínová přistřihuje se	12
48. Kterak šířka košile stanoví se	12
49. K čemu tyto dva rozdílly	12
50. Co dále přistřihujeme	13
51. Jak si při tom vedeme	13
52. Jak jeví se nám nyní rozpočet ženské košile	13
53. Jaká část košile nyní následuje	13
54. Jak hloubka výstřihu rovná se ke klínům	14
55. Co stříháme nyní	14
56. Jaké druhy rukávů známe	14
57. Jaké stříhají se rukávy s klínky	14
58. Kterak stříhají se rukávy celistvé	15
59. Kterak otvor rukávový si připravíme	15
60. Kterak košile jednoklínová stříhá se	15
61. Kterak stříháme na košili poloklínovou	16
62. Rozřídíme-li košile ozdobné	16
63. Kterak přistřihujeme košile švýcarské	16
64. Kterak košile se sedlem stříhá se	16
65. Co jest sedlo	16
66. Kterak bychom přistřihly si sedlo	17
67. Jaké druhy mužských košil známe	17
68. Z jakých částí mužská košile skládá se	17
69. Kterak stříháme na košili mužskou	17
70. Jak výhodněji jest nám vésti si	18
71. Kterak při braní míry vedeme si	18
72. Kterak u přistřihování v rozpočtu vedeme si	18
73. Jak stříháme rukávy	18
74. Jaký je rozměr pásku u krku	19
75. Kterak sedlo stříhá se	19
76. Jak stříháme drobnůstky ke košili	19
77. Jaké jsou poměry košile mužské	19
78. Kterak sedlo upravíme si	20
79. Kterak náprsenku upravíme si	20
80. Kterak stříháme náramky	21
81. Kterak stříháme rukávy s klínem	21
82. Kterak stříháme na dětské košile	21
83. Kterak stříháme ostatní prádlo oděvné	21
84. Co čítáme k prádlu dětskému	21
85. Kterak při stříhání prádla dětského vedeme si	21
86. Co jest plena	21
87. Co jest zavináč	21
88. Co jest osušovaček	21
89. Kterak stříháme povlačky na peřinky	22
90. Co jest zavinovačka	22
91. Známe-li ještě jiný druh zavinovaček	22
92. Kterak stříhají se	22

	Strana
93. Kterak stříhá se košilka otevřená	22
94. Jak se stříhá kabátek	22
95. Co víme o karkulce a slintáčku	23
96. Co k prádlu ozdobnému čítá se	23
97. Jakými pravidly vedeme si	23
98. Kterak stříháme na zástěrku domácí	23
99. Kterak stříháme zástěrku do klínku	23
100. Z jakých látek ozdobné prádlo stříhá se	24
101. Z jakých látek dětské prádlo stříhá se	24

