

Napsaly: Mgr. Monika Konůpková; Mgr. Hana Marková










Recenzentky: Mgr. Libuše Rejřová; Mgr. Jarmila Sulovská

OBSAH

1. Opakování z 1. ročníku	4
Písmena tiskací, psací	5
Slabiky, slova, věty	5
Vlastní jména	7
Slohová cvičení – porozumění textu	7
2. O větách	8
Vyjadřování ústní a písemné	8
Slohová cvičení – oslovení, pozdrav	9
3. Abeceda	11
Abeceda – řazení písmen	12
Abeceda – řazení slov	13
Abeceda – složitější řazení slov	15
Slohová cvičení – prosba, poděkování	17
4. Mluvení ve větách	18
Pořádek vět	19
Slohová cvičení – pořádek vět v příběhu	21
5. Druhy vět	22
Oznamujeme – věta oznamovací	23
Ptáme se – věta tázací	24
Rozkazujeme, přikazujeme, zakazujeme – věta rozkazovací	27
Přejeme si – věta přací	28
Opakování	30
Slohová cvičení – omluva	32
6. Věta, slovo a slovní význam	33
Slova ve větě	33
Slohová cvičení – porozumění textu	35
Pořádek slov ve větě	36
Význam slov – slova protikladná	37
Význam slov – slova souznačná	38
Význam slov – slova nadřazená, podřazená, souřadná	39
Význam slov – slova mnohoznačná	41
Význam slov – slova citově zbarvená	42
Opakování	43
7. Slovo, slabika, hláska, písmeno	45
Dělení slov na konci řádku	46
Hláska, písmeno	47
Samohlásky	48
Psaní <i>u, ú, ů</i>	50
Dvojhlásky	51
Souhlásky	52
Slabiky se slabikotvorným <i>r, l, m</i>	53
Slohová cvičení – čtení s porozuměním	53
Opakování – slabiky, hlásky	54
8. Psaní <i>y/ý</i> po tvrdých souhláskách	57
Dělení souhlásek	57
Tvrdé souhlásky	58
Slohová cvičení – popis zvířete	61
9. Psaní <i>i/í</i> po měkkých souhláskách	62
Rozlišení skupin <i>di, ti, ni / dy, ty, ny</i>	64
Psaní <i>i/í</i> po měkkých souhláskách a <i>y/ý</i> po tvrdých souhláskách	65
Opakování	67
Slohová cvičení – popis osoby	68
10. Psaní souhlásek uvnitř a na konci slov	69
Tvary slova	69
Slova příbuzná	70
Psaní souhlásek uvnitř a na konci slov	71
B – P	72
D – T	73

Ď – Ť	74
V – F	75
Z – S	76
Ž – Š	77
H – CH	78
Opakování – psaní souhlásek uvnitř a na konci slov	79
<i>Slohová cvičení – čtení s porozuměním</i>	81
11. Slova se skupinami dě, tě, ně	82
<i>Slohová cvičení – vzkaz, sms</i>	84
12. Slova se skupinami bě, pě, vě, mě	85
<i>Slohová cvičení – vypravování</i>	87
Opakování – slova se skupinami dě, tě, ně, bě, pě, vě, mě	88
13. Slovní druhy	90
Úvod do slovních druhů	90
Podstatná jména	91
Slovesa	92
Předložky	94
Spojky	95
Ostatní slovní druhy	96
Opakování – slovní druhy	97
<i>Slohová cvičení – pořádek vět</i>	98
14. Psaní velkých písmen	99
Vlastní jména osobní	99
Vlastní jména místní	100
Opakování	101
<i>Slohová cvičení – adresa</i>	102
15. Spojování vět do souvětí	103
<i>Slohová cvičení – dopis</i>	105
16. Souhrnné opakování	106
Doplň	109

Vysvětlivky:

-  – hra
-  – pro bystré hlavičky
-  – opakovací cvičení
-  – samostatná práce
-  – čtení s porozuměním
-  – prvouka (mezipředmětová vazba)
-  – hudební výchova (mezipředmětová vazba)
-  – výtvarná výchova (mezipředmětová vazba)
-  – pracovní činnosti (mezipředmětová vazba)

K této učebnici jsou vytvořeny barevné pracovní sešity:



Český jazyk 2, 1. a 2. díl

Lze využít i původní pracovní sešity:



Český jazyk 2 nově, 1. a 2. díl

Odkazy na odpovídající strany pracovních sešitů najdete v dolní části každé strany učebnice.