

Obsah

Windows 95 je vaše pracovní ústředí

Viz strana 6









Windows si pamatují, kam co patří

Viz strana 21



Hledání složky nebo souboru
Viz strany 30–33

Poděkování x

1	0 edici Na první pokus	1
	Žádná komputelizace!	1
	Užitečné úkoly... ..	2
	... a nejjednodušší cesta, jak je provést	2
	Rychlý přehled	2
	Poslední slovo (nebo dvě)	3
2	Rovnou do toho	5
	Prohlížení okna Windows 95	6
	Začínáme	8
	Spuštění programu	10
	Řízení okna programu	12
	Operace s myší	14
	Používání kontextových menu pro rychlé získání výsledku	15
	Získání nápovědy	16
	Opouštění Windows	18
	Možnosti dialogu	19
3	Prohlídka Windows	21
	Prozkoumání Windows	22
	Třídění seznamu souborů	24
	Získání přístupu ke všemu	26
	Složky a struktura souborů	27
	Uspořádání oken na ploše	28
	Získání více informací o souboru a složce	29
	Hledání souboru podle jména	30
	Hledání souboru podle data nebo obsahu	32
	Připravení a znovupoužití hledání	33
	Organizace adresářů	34
	Přejmenování nebo smazání složky	35
	Organizace souborů	36

„Ahoj, jsem
víceúlohový!“


Viz strana 46







Seznámení s Průzkumníkem
Windows
Viz strana 53



Vytvoření obrázku
Viz strana 68

	Ukládání informací na diskety	38
	Vytváření a práce se zástupci	40
	Obnovení smazaných položek	42
	Zobrazování informací MS-DOSu	43
	Skrývání systémových souborů	44

4 Práce s programy 45

	Správa více programů	46
	Okna a okna v oknech	47
	Kopírování materiálů mezi dokumenty	48
	Úpravy vloženého materiálu	49
	Připojení informací, které se mění	50
	Vytváření dokumentů	52
	Seznámení s Průzkumníkem	53
	Prohlížení Windows pomocí Průzkumníka Windows	54
	Hledání souboru pomocí Průzkumníka	55
	Organizace souborů pomocí Průzkumníka Windows	56
	Mazání složek a souborů v Průzkumníku	58
	Přizpůsobení Průzkumníka Windows	59
	Vytváření dokumentu WordPad s formátovaným textem	60
	Přidání obrázku do dokumentu WordPad	62
	Úpravy textových dokumentů ve WordPad	64
	Vytváření čistě textových dokumentů	66
	Vytváření obrázku	68
	Úpravy obrázku	70
	Vytváření vlastní tapety na plochu	72
	Rychlé prohlížení dokumentů	73
	Tisk dokumentu bez jeho otevírání	74
	Ukončení při potížích	75

Přřazení zvuku události
Viz strana 84










Zálohuj svou práci!

Viz strany 91–96

MS
DOS

Práce s MS-DOSem
Viz strana 101–112

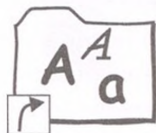
5	Práce s multimédií	77
	 Přehrávání zvuku wave	78
	 Přehrávání sekvence MIDI	79
	Přehrávání videoklipu	80
	Vytváření zvukového souboru	82
	Přřazování zvuku události	84
	Přehrávání zvukového CD	85
	 Vytváření seznamu skladeb CD	86
	Řízení hlasitosti zvuku	87
	Vkládání části multimediálního souboru do dokumentu	88
6	Používání systémových nástrojů Windows	91
	 Zálohování systému	92
	Zálohování poslední práce	94
	Obnovení zálohovaných souborů	96
	Zlepšení výkonu disku	97
	 Hledání a opravování chyb disku	98
	Vytvoření dalšího místa na disku	99
7	Běh systému MS-DOS	101
	Spouštění příkazů MS-DOSu	102
	Spouštění programu z příkazové řádky	104
	Kopírování textu z MS-DOSu	106
	Spouštění programu pro MS-DOS z prostředí Windows.	108
	 Přesuny mezi složkami v MS-DOSu	110
	Běh ve výhradním režimu MS-DOS	111
	Chystání programu pro MS-DOS ke spuštění	112
8	Uživatelské nastavení počítače	115
	 Nastavení počítače pro různé uživatele	116
	Nastavení hlavního panelu	118
	Umístění dokumentů na pracovní ploše	120
	Umístění zástupců na pracovní ploše	122





















Vyčistěte si pracovní plochu!
Viz strana 128














Změna ukazatele myši
Viz strana 135



Přidání písem
Viz strana 160

	Změna vzhledu ikony	124
	Změna vzhledu pracovní plochy	126
	Vyčištění pracovní plochy	128
	Více místa na ploše	129
	Používání spořiče obrazovky	130
	Změna barev obrazovky	132
	Učiňme vše barevnějším	133
	Učiňte ukazatel myši viditelnějším	134
	Změna schématu ukazatelů	135
	Vytvoření schématu ukazatelů	136
	Úprava operací s myší	138
	Seřízení data a času	139
	Upravení nastavení pro jiný region	140
	Změna formátu data a času	142
	Používání cizojazyčné klávesnice	144
	Šetření místa na disku častou recyklací	145
	Určení programu, který otevírá dokument	146
	Asociace souboru, rozšíření souboru a zaregistrované programy ...	148

9 Přeměňte svůj systém


	Spuštění programu při startu Windows	152
	Přidání položky do nabídky Start	153
	Odstranění položky z nabídky Start	154
	Odstranění obsahu nabídky Dokumenty	155
	Přidávání nebo odebrání částí Windows	156
	Instalace vlastního programu	158
	Odstranění vlastního programu	159
	Přidání písem do systému	160
	Přidávání tiskáren do vašeho počítače	161
	Zaměřeno na písmo	162
	Přidání nového vybavení	164



Vítejte v okolních počítačích!
Viz strana 165

„Jak mohu změnit
svá hesla?“

Viz strana 190



Odpověď na e-mail
Viz strany 200–201

10	Tvorba sítě	165
	Různé způsoby tvorby sítě	166
	Síť serverového typu	167
	Síť peer-to-peer	167
	Přístup k dokumentu na počítači ve skupině	168
	Přístup k dokumentu na síťovém počítači	169
	Hledání počítače	170
	Tvorba rychlého přístupu k síťovým zdrojům	171
	Otevření vašeho počítače jiným uživatelům	172
	Sdílení složek pomocí hesel	174
	Individuální sdílení složek	176
	Sdílení tiskárny	178
	Připojení k síťové tiskárně	179
	Tisk z MS-DOSu na síťovou tiskárnu	180
	Řízení tiskárny	181
	Sdílení faxmodemu	182
	Používání síťového faxu	184
	Ověření, kdo je připojen	186
	Povídání po síti	188
	Změňte své heslo	190
	Jednoduché přihlašování	192
11	Používání pošty, faxu a telefonu	193
	Nastavení pošty	194
	Posílání e-mailů	196
	Čtení e-mailu	198
	Odpovídání na e-mail	200
	Předávání e-mailů dál	202
	Posílání souboru	203
	Vytváření složky systému	204
	Přidávání adres do adresáře	206
	Posílání pošty pomocí online služeb	208




Poslání faxu a e-mailu
z jedné zprávy
Viz strana 212

Naplánované vzdálené relace




Nechte Windows navrhnout
doručování vzdálené pošty
Viz strana 236






Zapojení do diskusní skupiny
Viz strana 254

Používání vašeho Inboxu s CompuServe	209
Posílání faxů	210
Odesílání faxů a e-mailů najednou	212
Vytváření titulní strany faxu	213
 Přijímání faxů	214
Používání Microsoft Wordu pro e-mail	216
Nastavení pošty pracovní skupiny	218
Připojení s terminálem	220
Přesouvání souborů pomocí modemu	222
Uskutečnění telefonního hovoru	224

12 Jsme mobilní 227

 Používání aktovky pro správu souborů	228
Kopírování velkých souborů do aktovky	230
Tisk bez tiskárny	231
Berte si svou poštu sebou	232
 Získávání e-mailů ze vzdálených míst	234
Rozpis doručování vzdálené pošty	236
Připojování z různých míst	237
Vytváření odlišného nastavení pošty	238
 Připojení do sítě ze vzdáleného místa	240
Spojení dvou počítačů kabelem	242


13 Používání sítě 245

 Přejít na síťové místo	246
Změna odkazů Internet Exploreru	248
 Návraty na vaše oblíbená místa	250
Sdílení místa	251
Povídání po Internetu	252
Čtení zpráv (News)	254
 Posílání zpráv do diskusní skupiny	256
Používání Internet Mailu	258

Běh programů zatímco spíte!



Viz strana 262



14	Doplňky systému	259
	Automatické spuštění údržby	260
	Běh programů zatímco spíte	262
	Přepínání témat plochy	263
	Vytváření tématu plochy	264
	Zlepšíte vzhled své obrazovky	266
	Volání vašemu počítači	267
	Rolování pomocí IntelliMouse	268
	Rolování v programu	270
	Skrývání a hledání myši	271
	Přízpůsobení pohybů myši	272
	Snadnější přetahování myši	274
15	Starání se o problémy	275
	Používání nápovědy pro řešení problémů	276
	Hledání systémových informací	278
	Získání informací od Microsoftu	280
	Získání pomocníka	282
	Prohledávání Knowledge Base	284
	Získání pomoci od jiných uživatelů Windows 95	286
	Záplatování systému	287
	Získání programů zdarma	288
	Práce s beta-programy	289
	Pohled do budoucnosti	290
	Rejstřík	293