

Obsah

Úvod	9
KAPITOLA 1	10
KVALIFIKAČNÍ PRÁCE V KONTEXTU SLOVENSKE VYSOKOŠKOLSKÉ LEGISLATIVY	11
KAPITOLA 2	16
VOLBA TÉMATU, VEDENÍ A Oponentura BAKALÁŘSKÉ A DIPLOMOVÉ PRÁCE	17
2.1 Vedoucí bakalářské a diplomové práce	19
2.2 Oponent bakalářské a diplomové práce	23
KAPITOLA 3	24
STANDARDNÍ STRUKTURA ZÁVĚREČNÉ A RIGORÓZNÍ PRÁCE	25
3.1 Úvodní část práce	25
3.2 Hlavní textová část práce	26
3.2.1 Úvod	26
3.2.2 Jádru práce	28
3.3 Závěr a seznam použitých zdrojů	31
KAPITOLA 4	34
VĚDECKÁ POCTIVOST, PLAGIÁTORSTVÍ A PRÁVNÍ RÁMEC PSANÍ KVALIFIKAČNÍ PRÁCE	35
KAPITOLA 5	38
FORMÁLNÍ A JAZYKOVÁ STRÁNKA KVALIFIKAČNÍ (ZÁVĚREČNÉ) PRÁCE NA VYSOKÉ ŠKOLE DTI	39
5.1 Jazyková stránka závěrečné práce	49
KAPITOLA 6	54
PROCES ZPRACOVÁNÍ ZÁVĚREČNÉ PRÁCE	55

KAPITOLA 7	58
JAK A KDE HLEDAT KVALITNÍ ODBORNÉ INFORMACE PRO KVALIFIKAČNÍ PRÁCI: GOOGLE SCHOLAR	59
KAPITOLA 8	64
JAK A KDE HLEDAT KVALITNÍ ODBORNÉ INFORMACE PRO KVALIFIKAČNÍ PRÁCI: SCOPUS	65
8.1 A jak vyhledávat v databázi Scopus?	72
KAPITOLA 9	78
JAK A KDE HLEDAT KVALITNÍ ODBORNÉ INFORMACE PRO KVALIFIKAČNÍ PRÁCI: WOS	79
9.1 Jak vyhledávat v databázi Web of Science?	79
KAPITOLA 10	86
CITOVÁNÍ V KVALIFIKAČNÍ PRÁCI: PRAVIDLA, ETIKA A NEJČASTĚJŠÍ CHYBY	87
10.1 Proč vlastně citovat?	88
KAPITOLA 11	92
HARVARDSKÝ STYL, POZNÁMKY, ČÍSLA – JAK VYBRAT SPRÁVNOU METODU CITOVÁNÍ?	93
11.1 Harvardský systém	93
11.2 Metoda číselných odkazů	94
11.3 Metoda průběžných poznámek	95
11.4 Úprava abecedního seznamu bibliografických citací	96
11.5 Sekundární citování	97
11.6 Pravidla a prvky bibliografické citace	98
KAPITOLA 12	100
STRUKTURA A TVORBA BIBLIOGRAFICKÝCH CITACÍ: OD TVŮRCE PO IDENTIFIKÁTOR PODLE ČSN ISO 690 (2022)	101
12.1 Prvky bibliografické citace: Tvůrce	101
12.2 Prvky bibliografické citace: Název	102
12.3 Prvky bibliografické citace: Formáty a typy zdrojů	103
12.4 Prvky bibliografické citace: Vydání a verze	103
12.5 Prvky bibliografické citace: Etapa zveřejnění	104
12.6 Prvky bibliografické citace: Nakladatelské údaje	104
12.7 Prvky bibliografické citace: Číslování a stránkování	105
12.8 Prvky bibliografické citace: Seriál	106
12.9 Prvky bibliografické citace: Sborníky příspěvků	106
12.10 Prvky bibliografické citace: Názvy edic	106

12.11 Prvky bibliografické citace: Identifikátory	106
12.12 Prvky bibliografické citace: Dostupnost a umístění	107
12.13 Prvky bibliografické citace: Datum citování	107
12.14 Prvky bibliografické citace: Ostatní prvky a poznámky	108

KAPITOLA 13 110

JAK CITOVAT RŮZNÉ TYPY ZDROJŮ PODLE ČSN ISO 690 (2022): PRAKTICKÉ PŘÍKLADY A SITUACE	111
---	------------

KAPITOLA 14 120

UMĚLÁ INTELIGENCE JAKO ZDROJ: CO A JAK UVÁDĚT V CITACI	121
---	------------

KAPITOLA 15 124






METODY VĚDECKÉ PRÁCE: PŘEHLED PŘÍSTUPŮ K ZÍSKÁVÁNÍ, ZPRACOVÁNÍ A INTERPRETACI POZNATKŮ	125
15.1 Terminologie	125
15.2 Rozdíl mezi průzkumem a výzkumem v kvalifikačních pracích	125
15.3 Pozorování	127
15.4 Srovnávání	130
15.5 Analogie	131
15.6 Analýza a syntéza	131
15.7 Abstrakce	132
15.8 Indukce a dedukce	133
15.9 Matematické a statistické metody	133
15.10 Modelování	133

KAPITOLA 16 136

KVALITATIVNÍ VÝZKUM: PŘÍSTUPY, METODY SBĚRU DAT A STRATEGIE ANALÝZY	137
16.1 Kvalitativní výzkum	137
16.2 Fenomenologické metody	137
16.2.1 Rozhovor	138
16.2.2 Kódování	142
16.3 Zakotvená teorie	143
16.4 Situační analýza	144
16.5 Etnografie	145
16.6 Případová studie	146
16.7 Narativní analýza	146
16.8 Analýza diskurzu	147
16.9 Výzkum životního příběhu	148
16.10 Focus group	148

KAPITOLA 17	150
FÁZE KVALITATIVNÍHO VÝZKUMU: OD PŘEPISU DAT K PUBLIKACI VÝSLEDKŮ	151
17.1 Fáze kvalitativního výzkumu v závěrečné práci	153
KAPITOLA 18	156
PRAKTICKÝ PRŮVODCE KVANTITATIVNÍM VÝZKUMEM	157
18.1 Fáze koncepční	158
18.2 Fáze návrhů a plánování	160
18.3 Fáze empirická	163
18.4 Fáze analytická	164
18.5 Fáze diseminační	166
KAPITOLA 19	168
NEJČASTĚJŠÍ CHYBY PŘI PSANÍ ZÁVĚREČNÉ PRÁCE	169
KAPITOLA 20	172
PREZENTACE ZÁVĚREČNÉ PRÁCE	173
Pojmy – terminologie	177
Seznam použitých zdrojů	184
Přílohy	194

PIKTOGRAMY V KNIZE

- 
Piktogram pera nám udává informaci, že si můžete libovolně zapisovat poznámky k jakémukoli textu do volných částí.
- 
Piktogram karty nám udává informaci, co jsme se v kapitole naučili a co nám kapitola k danému tématu přináší.
- 
Piktogram žárovky označuje téma každé kapitoly. Vždy objasňuje, o čem se v dané kapitole pojednává a jaké poznatky přinese.
- 
Piktogram otevřené knihy s ikonkou vzdělávání, nám ukazuje kde jsou tabulky a různé potřebné doplňující informace včetně infografik.
- 
Piktogram kalkulačky nám ukazuje kde jsou příklady k danému tématu kapitoly.